



ด่วนที่สุด

บันทึกข้อความ

E สบค ๐๖/๒๑๐/๒๕๖๑

สำนักงานเขตประเวศที่ ๑
ฝ่ายบริหารทั่วไป
ที่ สบค ๐๖/๒๑๐/๒๕๖๑
รับ/ส่ง วันที่ ๒๓ เม.ย. ๒๕๖๑

ส่วนราชการ ส่วนพัฒนาทรัพยากรบุคคล สำนักบริหารทรัพยากรบุคคล โทร. ๐ ๒๕๘๓ ๔๑๘๓-๔
 ที่ สบค ๐๖/๒๑๐ วันที่ ๒๓ เมษายน ๒๕๖๑

เรื่อง ขอความร่วมมือในการทำประเมินและติดตาม Online ในโครงการฝึกอบรมเชิงปฏิบัติการ หลักสูตร
ศาสตร์พระราชากับการน้อมนำไปสู่การปฏิบัติของกรมชลประทาน รุ่นที่ ๑

เรียน ผอ.งบ. ผอ.พท. ผอ.ทส. ผอ.สช. ผส.มค. ผส.คก. ผส.จต. ผส.บก. ผส.บอ. ผส.พญ.
 ผส.วพ. ผส.สร. ผส.อส. ผส.ชป.๙ ผส.ชป.๑๐ และ ผส.ชป.๑๑

ตามที่สำนักบริหารทรัพยากรบุคคล จัดโครงการฝึกอบรมเชิงปฏิบัติการ หลักสูตรศาสตร์พระราชากับการน้อมนำไปสู่การปฏิบัติของกรมชลประทาน รุ่นที่ ๑ ระหว่างวันที่ ๑๓ - ๑๔ มีนาคม ๒๕๖๑ ณ ศูนย์ภูมิรักษ์ธรรมชาติ จังหวัดนครนายก สำหรับหัวหน้างาน และหัวหน้าฝ่าย ในทุกสายงานของกรมชลประทาน นั้น

ในการนี้ เพื่อให้เกิดผลสัมฤทธิ์และการดำเนินการเป็นไปตามวัตถุประสงค์ของโครงการ และหลักเกณฑ์การประกันคุณภาพและการประเมินประสิทธิผลความคุ้มค่าของการฝึกอบรม จึงขอความร่วมมือ ดังนี้

๑. ขอให้ผู้เข้ารับการฝึกอบรมดำเนินการทำประเมิน Online (เฉพาะผู้ที่ยังไม่ดำเนินการ) ตามรายชื่อที่แนบ ภายในวันที่ ๓๐ เมษายน ๒๕๖๑ ที่เว็บไซต์ [http:// person.rid.go.th/training](http://person.rid.go.th/training) ในหัวข้อระบบบริหารการฝึกอบรม กรมชลประทาน (e-training) หรือสแกน QR Code ด้านล่างนี้ โดยเลือกหัวข้อแบบประเมินผลเลือกโครงการฝึกอบรมเชิงปฏิบัติการ หลักสูตรศาสตร์พระราชากับการน้อมนำไปสู่การปฏิบัติของกรมชลประทาน รุ่นที่ ๑ เลือกทำแบบประเมินผล ซึ่งการทำประเมินจะต้องทำทั้ง ๒ ลำดับ คือ ลำดับ ๑ การประเมินผลโครงการ และลำดับ ๒ การประเมินในภาพรวม และกดส่งแบบประเมิน ตามขั้นตอนที่แนบ

๒. ขอให้ผู้เข้ารับการฝึกอบรมดำเนินการติดตาม Online (เฉพาะผู้ที่ยังไม่ดำเนินการ) ตามรายชื่อที่แนบ ภายในวันที่ ๓๐ เมษายน ๒๕๖๑ ที่เว็บไซต์ <http:// person.rid.go.th/training> ในหัวข้อระบบบริหารการฝึกอบรม กรมชลประทาน (e-training) หรือสแกน QR Code ด้านล่างนี้ โดยเลือกหัวข้อแบบติดตาม เลือกโครงการฝึกอบรมเชิงปฏิบัติการ หลักสูตรศาสตร์พระราชากับการน้อมนำไปสู่การปฏิบัติของกรมชลประทาน รุ่นที่ ๑ เลือกเปิด ทั้งนี้ ผู้เข้ารับการฝึกอบรมสามารถเลือกระยะเวลาในการทำแผนปฏิบัติการได้ตามความเหมาะสม และกดบันทึกข้อมูล (ช่องสีฟ้า) ตามขั้นตอนที่แนบ

๓. ติดต่อสอบถามรายละเอียดเพิ่มเติมได้ที่ นางสาวศิริพร จินหลง นักทรัพยากรบุคคลปฏิบัติการ ส่วนพัฒนาทรัพยากรบุคคล สำนักบริหารทรัพยากรบุคคล กรมชลประทาน ตำบลบางตลาด อำเภอปากเกร็ด จังหวัดนนทบุรี ๑๑๑๒๐ โทรศัพท์ ๐ ๒๕๘๓ ๔๑๘๓



(นายจ่านงค์ เมตตาจิต)

ผพบ.บค. ปฏิบัติราชการแทน ผส.บค.

เขียน ๑๓.๔.๒๕๖๑ ผอ.ทส.
 เติสโรตติภรมา เจ้าหน้าที่บริหารงาน
 (ทำหน้าที่) ดำเนินการประสานงาน Online ภาควิชา
 ฝึกอบรม Online ภายในวันที่ ๓๐ เม.ย. ๖๑





(นางสาวสุภาพร คุณตวง)
 ธก.ชป.๑๑รักษาการในตำแหน่ง ผบช.ชป.๑๑

๒๓ เม.ย. ๒๕๖๑



(นางมาลีรัตน์ เทียนกวาง)

บส.ชป.๑๑

๒๓ เม.ย. ๒๕๖๑

รายชื่อผู้ที่ยังไม่ดำเนินการทำแบบประเมินผล และแผนปฏิบัติการ Online

โครงการฝึกอบรมเชิงปฏิบัติการ หลักสูตรศาสตร์พระราชากับการน้อมนำไปสู่การปฏิบัติของกรมชลประทาน รุ่นที่ ๑

ระหว่างวันที่ ๑๔-๑๕ มีนาคม ๒๕๖๑ ณ ศูนย์ภูมิรักษ์ธรรมชาติ จังหวัดนครนายก

ลำดับ	ชื่อ-สกุล	ตำแหน่ง	สังกัด	ยังไม่ได้ดำเนินการ		
				ประเมิน	แผนปฏิบัติการ	
๓๘	นายทัตเทพ เขียวพัฒน์	วิศวกรโยธาชำนาญการพิเศษ	ส่วนออกแบบเขื่อน	สอส.	✓	✓
๓๙	นายหน้ที ไร่บาบ	วิศวกรโยธาชำนาญการ	ส่วนออกแบบโครงสร้างพิเศษ	สอส.	✓	✓
๔๐	นายทวีศักดิ์ เอื้อเฟื้อ	สถาปนิกชำนาญการพิเศษ	ส่วนออกแบบสถาปัตยกรรม	สอส.	✓	✓
๔๑	นายสุรเชษฐ์ น่วมน่วม	นายช่างชลประทานชำนาญงาน	คป.นครนายก	สขป.๙	✓	✓
๔๒	นางสาวสมบูรณ์ ช้อนทอง	วิศวกรชลประทานปฏิบัติการ	คป.ปราจีนบุรี	สขป.๙	เสร็จสมบูรณ์	เสร็จสมบูรณ์
๔๓	นายปรัชญา สุทธิประภา	วิศวกรชลประทานปฏิบัติการ	คป.คลองสียัด	สขป.๙	เสร็จสมบูรณ์	เสร็จสมบูรณ์
๔๔	นายพงศ์พิพัฒน์ มาระศรี	วิศวกรชลประทานปฏิบัติการ	คป.นครนายก	สขป.๙	✓	✓
๔๕	นายมงคล เกษามูล	นายช่างชลประทานปฏิบัติงาน	คป.นครนายก	สขป.๙	✓	✓
๔๖	นายรุ่งโรจน์ สังข์ป่า	วิศวกรชลประทานปฏิบัติการ	คป.นครนายก	สขป.๙	✓	✓
๔๗	นายสุนทร ชื้อล้อม	นายช่างชลประทานชำนาญงาน	คป.นครนายก	สขป.๙	✓	✓
๔๘	นายเสถียรชัย บุญมี	วิศวกรชลประทานชำนาญการ	คป.นฤปดินทรจินดา	สขป.๙	เสร็จสมบูรณ์	เสร็จสมบูรณ์
๔๙	นายยศพล สยามไชย	นายช่างชลประทานอาวุโส	คป.สระแก้ว	สขป.๙	เสร็จสมบูรณ์	เสร็จสมบูรณ์
๕๐	นายนภดล วิศาลกมล	นายช่างชลประทานอาวุโส	คป.บางพลวง	สขป.๙	เสร็จสมบูรณ์	เสร็จสมบูรณ์
๕๑	นายยงยุทธ รังรักษ์	นายช่างชลประทานอาวุโส	คป.ประแสร์	สขป.๙	เสร็จสมบูรณ์	เสร็จสมบูรณ์
๕๒	นางกรรทอง วงษ์อุดม	นักวิชาการเงินและบัญชีชำนาญการ	ฝ่ายบริหารทั่วไป	สขป.๙	✓	✓
๕๓	นางศิริรัตน์ เดชฐิติ	เจ้าพนักงานธุรการชำนาญงาน	ฝ่ายบริหารทั่วไป	สขป.๙	✓	✓
๕๔	นางขมาพร เนียรศิริ	นักจัดการงานทั่วไปชำนาญการ	โครงการก่อสร้าง	สขป.๙	เสร็จสมบูรณ์	เสร็จสมบูรณ์
๕๕	นายประเทือง ศรีทับทิม	นายช่างเครื่องกลชำนาญงาน	ส่วนเครื่องจักรกล	สขป.๙	✓	✓
๕๖	นายธรรมวัฒน์ การุณธนกุล	วิศวกรชลประทานชำนาญการ	ส่วนบริหารจัดการน้ำและบำรุงรักษา	สขป.๙	✓	✓
๕๗	นายวิศว์รุ่งน อักษรนำ	วิศวกรชลประทานปฏิบัติการ	ส่วนบริหารจัดการน้ำและบำรุงรักษา	สขป.๙	เสร็จสมบูรณ์	เสร็จสมบูรณ์
๕๘	ว่าที่ร้อยตรี อภิรักษ์ อาชาราช	นายช่างเครื่องกล	ส่วนบริหารจัดการน้ำและบำรุงรักษา	สขป.๑๐	✓	✓
๕๙	นายตะวัน แสงศิริ	วิศวกรชลประทานปฏิบัติการ	คป.ลพบุรี	สขป.๑๐	เสร็จสมบูรณ์	เสร็จสมบูรณ์
๖๐	นายวรา กลัดเนียม	นายช่างชลประทานอาวุโส	คป.คลองพระยา-เสาไห้	สขป.๑๐	✓	✓
๖๑	นายมานพ สุวรรณบุตร	นายช่างชลประทานอาวุโส	คป.นครหลวง	สขป.๑๐	เสร็จสมบูรณ์	เสร็จสมบูรณ์
๖๒	นางณัฐกาญจน์ เขื่อนมั่ง	นายช่างชลประทานชำนาญงาน	คป.บางบาล	สขป.๑๐	เสร็จสมบูรณ์	เสร็จสมบูรณ์
๖๓	นายอัครพล รุจิลัญจ์	นายช่างชลประทานอาวุโส	คป.ป่าสักชลสิทธิ์	สขป.๑๐	✓	✓
๖๔	นายพนัสชัย ขาวหวายสอ	วิศวกรชลประทานชำนาญการ	คป.ป่าสักใต้	สขป.๑๐	เสร็จสมบูรณ์	เสร็จสมบูรณ์
๖๕	นายพีระ ธนามี	นายช่างชลประทานอาวุโส	คป.ป่าสักใต้	สขป.๑๐	✓	✓
๖๖	นายชวลิต ฉลอม	วิศวกรชลประทานชำนาญการ	คป.มโนรมย์	สขป.๑๐	✓	✓
๖๗	นายสมชาย มากยก	นายช่างชลประทานชำนาญงาน	คป.ลพบุรี	สขป.๑๐	✓	✓
๖๘	นายชริศ เมืองมีทรัพย์	นายช่างชลประทานอาวุโส	คป.โคกกระเทียม	สขป.๑๐	เสร็จสมบูรณ์	เสร็จสมบูรณ์
๖๙	นายวรกร เจริญวงศ์	นายช่างชลประทานอาวุโส	คป.สระบุรี	สขป.๑๐	เสร็จสมบูรณ์	เสร็จสมบูรณ์
๗๐	นางสาววรัญญา ดอกกรัก	วิศวกรชลประทานปฏิบัติการ	คป.พระนครศรีอยุธยา	สขป.๑๐	เสร็จสมบูรณ์	เสร็จสมบูรณ์
๗๑	นางประทุม บุญทวงษ์	นายช่างชลประทานชำนาญงาน	ส่วนแผนงาน	สขป.๑๐	เสร็จสมบูรณ์	เสร็จสมบูรณ์
๗๒	นายศุภวรรณ กิจสุดแสง	นายช่างชลประทานอาวุโส	คป.ปทุมธานี	สขป.๑๑	เสร็จสมบูรณ์	เสร็จสมบูรณ์
๗๓	นายพีรพงษ์ เอี่ยมไผ่	นายช่างชลประทานอาวุโส	คป.สมุทรปราการ	สขป.๑๑	✓	✓
๗๔	นายวิรัช สาทธานวัฒน์	นายช่างชลประทานอาวุโส	คป.สมุทรสาคร	สขป.๑๑	✓	✓

๙๗๒.๙๙

รายชื่อผู้ที่ยังไม่ดำเนินการทำแบบประเมินผล และแผนปฏิบัติการ Online
 โครงการฝึกอบรมเชิงปฏิบัติการ หลักสูตรศาสตร์พระราชากับการน้อมนำไปสู่การปฏิบัติของกรมชลประทาน รุ่นที่ ๑
 ระหว่างวันที่ ๑๔-๑๕ มีนาคม ๒๕๖๑ ณ ศูนย์ภูมิรักษ์ธรรมชาติ จังหวัดนครนายก

ลำดับ	ชื่อ-สกุล	ตำแหน่ง	สังกัด	ยังไม่ได้ดำเนินการ		
				ประเมิน	แผนปฏิบัติการ	
๗๕	นายนิคม วัชรดิเรกรัตน์	นายช่างชลประทานอาวุโส	คบ. ชลหารพิจิตร	สขป.๑๑	✓	✓
๗๖	นายภูมิวิทย์ นารถสกุล	นายช่างชลประทานอาวุโส	คบ. พระพิมล	สขป.๑๑	✓	✓
๗๗	นายจิรพงษ์ ศาสตร์แย้ม	นายช่างชลประทานอาวุโส	คบ. พระยาบรรลือ	สขป.๑๑	✓	✓
๗๘	นายกีรวิทย์ ศรสำราญ	นายช่างชลประทานอาวุโส	คบ. ภาชีเจริญ	สขป.๑๑	✓	✓
๗๙	นายมนตรี ทองวัลย์ดี	วิศวกรชลประทานชำนาญการ	คบ. รังสิตใต้	สขป.๑๑	✓	✓
๘๐	นายสมชาย ไพโรลิน	นายช่างชลประทานอาวุโส	คบ. รังสิตใต้	สขป.๑๑	เสร็จสมบูรณ์	เสร็จสมบูรณ์
๘๑	นายมานพ แจ่มมี	นายช่างชลประทานอาวุโส	คบ. รังสิตเหนือ	สขป.๑๑	✓	✓
๘๒	นายไตรทิพย์ มังกรโหทัย	นายช่างชลประทานอาวุโส	คบ. นนทบุรี	สขป.๑๑	✓	✓
๘๓	นายนำมนต์ งามปัญญา	นายช่างชลประทานอาวุโส	คบ.เจ้าเจ็ด-บางยี่หน	สขป.๑๑	✓	✓
๘๔	นายทองรัช เฝื่องดี	นายช่างชลประทานชำนาญงาน	ส่วนบริหารจัดการน้ำและบำรุงรักษา	สขป.๑๑	✓	✓
๘๕	นายประสิทธิ์ มนต์เทวา	วิศวกรชลประทานชำนาญการ	ส่วนแผนงาน	สขป.๑๑	เสร็จสมบูรณ์	เสร็จสมบูรณ์

สขป.๑๑


ขั้นตอนการทำแบบประเมินผล

๑. เข้าเว็บไซต์ [http:// person.rid.go.th/training](http://person.rid.go.th/training)


๒. หัวข้อระบบบริหารการฝึกอบรม กรมชลประทาน (e-training)



๓. กรอกเลขบัตรประชาชน ทั้ง User และ Password แล้วคลิกเข้าระบบ



๔. เลือกหัวข้อแบบประเมินผล



แบบประเมินผล โครงการฝึกอบรม

🏠 หน้าแรก

แสดง 10 ๗ เร็คคอร์ด ต่อหน้า

📖 หลักสูตร

*

📄 แบบประเมินผลฯ 🔔 1 🖱️

1 โครงการฝึกอบรมเชิงปฏิบัติการ หลักสูตร


📄 แบบติดตามผลฯ 🔔

2 โครงการฝึกอบรมเชิงปฏิบัติการ หลักสูตร
ที่ 12

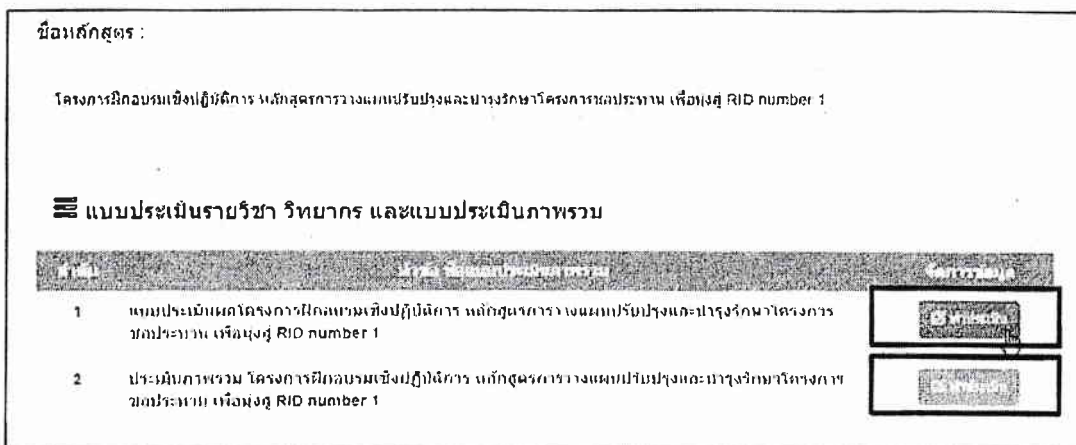
📄 หลักสูตรมาตรฐาน

แสดง 1 ถึง 1 ของ 1 เร็คคอร์ด

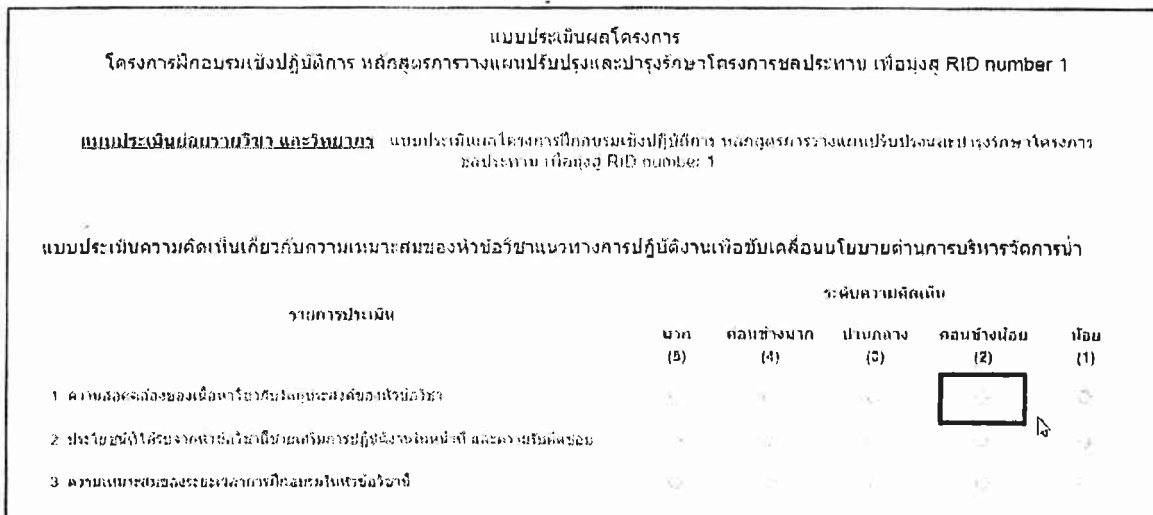
๕. เลือกโครงการฝึกอบรมเชิงปฏิบัติการ หลักสูตรการวางแผนปรับปรุงและบำรุงรักษาโครงการชลประทาน เพื่อมุ่งสู่ RID number ๑ และเลือกทำแบบประเมินผล



๖. เลือกทำแบบประเมินผลทั้งลำดับที่ ๑ แบบประเมินผลโครงการ และลำดับที่ ๒ ประเมินภาพรวม



๗. ดำเนินการทำแบบประเมิน โดยเลือกให้ค่าคะแนนในแต่ละหัวข้อ



๘. เมื่อดำเนินการทำแบบประเมินเสร็จแล้ว กรุณาส่งแบบประเมิน

4. ความเหมาะสมของสื่อประกอบการจัดเวที
5. ความชัดเจนในข้อสงสัย (คำถาม - ใจความสรุป)
6. ความเหมาะสมของสื่อหรือสื่ออื่น ๆ

ส่งแบบประเมิน

ยกเลิก



ขั้นตอนการทำแผนปฏิบัติการ

๑. เข้าเว็บไซต์ [http:// person.rid.go.th/training](http://person.rid.go.th/training)

๒. หัวข้อระบบบริหารการฝึกอบรม กรมชลประทาน (e-training)



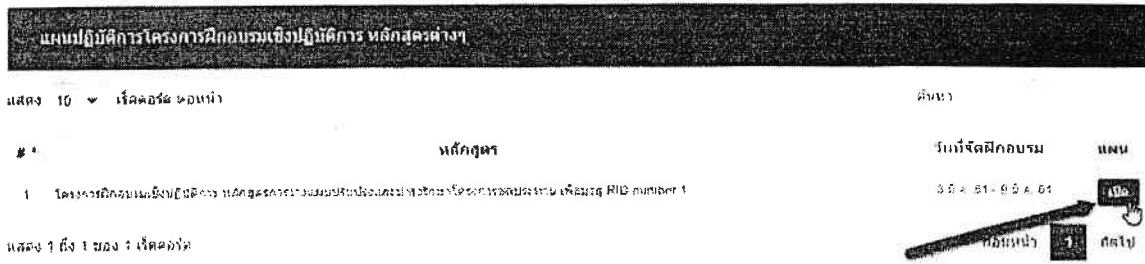
๓. กรอกเลขบัตรประชาชน ทั้ง User และ Password แล้วคลิกเข้าระบบ

A screenshot of the login page for the e-Training system. The page features the RID logo and the text 'WATER For all'. Below this, it identifies the system as 'ระบบบริหารการฝึกอบรม กรมชลประทาน'. There are two input fields: one for the user ID (containing '123456789011') and one for the password (containing '*****'). A 'เข้าสู่ระบบ' (Login) button is located at the bottom right, with a black arrow pointing to it.

๔. เลือกหัวข้อแบบติดตาม และเลือกทำแผนปฏิบัติการ

A screenshot of the course selection page in the e-Training system. The page title is 'แผนปฏิบัติการโครงการ...'. On the left, there is a list of courses with checkboxes. The selected course is 'โครงการฝึกอบรมเชิงปฏิบัติการ...'. On the right, there is a section for the selected course, showing 'แสดง 10' (Showing 10) and 'แสดง 1 ถึง 1 ของ 1 รายการ' (Showing 1 of 1 items).

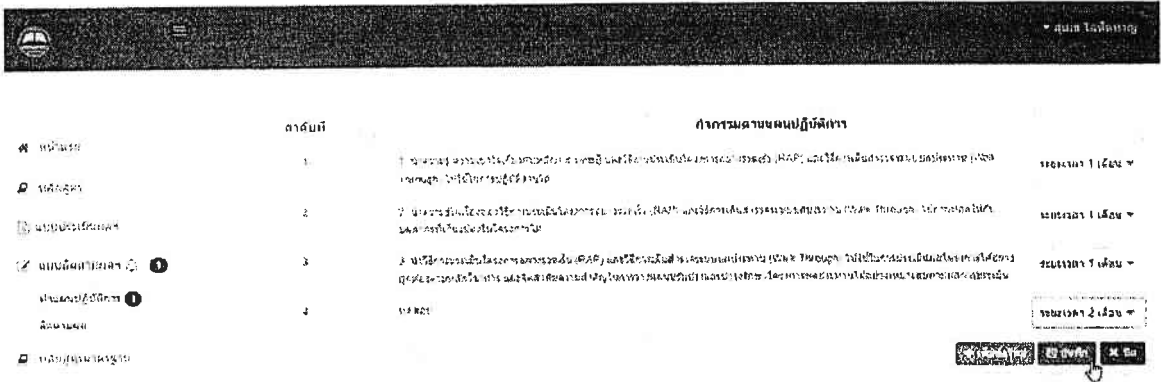
๕. เลือกโครงการฝึกอบรมเชิงปฏิบัติการ หลักสูตรการวางแผนปรับปรุงและบำรุงรักษาโครงการชลประทาน เพื่อมุ่งสู่ RID number ๑ และเลือกเปิด



๖. เลือกระยะเวลาดำเนินการตามแผนปฏิบัติการ

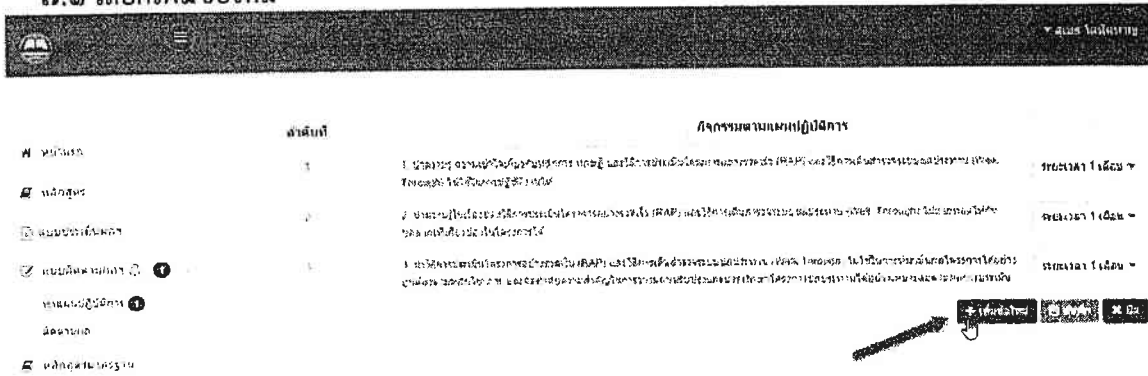
ลำดับที่	กิจกรรมตามแผนปฏิบัติการ	ระยะเวลา
1	1. ศึกษาแผนปฏิบัติงานเชิงปฏิบัติการ ระยะสั้น และใช้การประเมินผลตามโครงการ (RAP) และใช้การประเมินผลตามโครงการ (WAP) ที่อนุญาต ให้ใช้โครงการปฏิบัติการได้	ระยะเวลา 1 เดือน
2	2. ศึกษาแผนปฏิบัติงานเชิงปฏิบัติการ ระยะสั้น และใช้การประเมินผลตามโครงการ (RAP) และใช้การประเมินผลตามโครงการ (WAP) ที่อนุญาต ให้ใช้โครงการปฏิบัติการได้	ระยะเวลา 1 เดือน
3	3. ศึกษาการประเมินผลของโครงการ (RAP) และใช้การประเมินผลตามโครงการ (WAP) ที่อนุญาต ให้ใช้โครงการปฏิบัติการได้	ระยะเวลา 1 เดือน
4	4. ศึกษา	ระยะเวลา 2 เดือน

๖. กดบันทึกข้อมูล (ช่องสีฟ้า)



๗. กรณีมีข้อคิดเห็น หรือ มีแผนปฏิบัติการอื่นเพิ่มเติม สามารถคลิกเพิ่มหัวข้อได้ ดังนี้

๗.๑ เลือกเพิ่มข้อใหม่



๗.๒ ระบุหัวข้อที่ต้องการดำเนินการ เมื่อระบุเสร็จแล้วให้กดที่เพิ่มแผนปฏิบัติการ

