



# บันทึกข้อความ

ส่วนราชการ ส่วนจัดสรรน้ำและบำรุงรักษา สำนักชลประทานที่ 11 โทร. 402

พ.ศ. ๒๕๕๓/๑๑๒/๑๓

ที่ สผน. 177/53


วันที่ 4 มิถุนายน 2553

เรื่อง รายงานผลการปฏิบัติราชการตามตัวชี้วัดตามคำรับรองการปฏิบัติราชการ ประจำปีงบประมาณ พ.ศ. 2553

เรียน ผส.ชป.11

ขอส่งรายงานผลการปฏิบัติราชการตามตัวชี้วัดตามคำรับรองการปฏิบัติราชการ ประจำปีงบประมาณ พ.ศ. 2553 รอบ 8 เดือน (1 ต.ค. 52 - 31 พ.ค. 53) หากเห็นชอบจะได้เสนอ ผอ.ผง. โดยนำผลขึ้นแสดงบน e-mail : pbd@mail.rid.go.th ตามแบบฟอร์มการรายงานของ ผอ.ผง. ต่อไป


จึงเรียนมาเพื่อ โปรดพิจารณา

  
(นายพงศ์ศักดิ์ อรุณวิจิตรสกุล)

ผบร.ชป.11

เรียน ผอ.ผง.

- มทบ. 11  
ตามแบบฟอร์ม

  
(นายชัยวัฒน์ พันธุ์บุญญาภรณ์)

ผส.ชป.11  
12 ส.ค. 2553


1304 ส.ร.ร. 11

เพื่อตาม Web site

(นายกำพล บุญวิไล)

สพท.ชป.11

14 ส.ค. 2553

  
(นายกำพล บุญวิไล)  
สพท.ชป.11

รายงานผลการปฏิบัติราชการตามตัวชี้วัดตามคำรับรองการปฏิบัติราชการ ประจำปีงบประมาณ พ.ศ. 2553

สำนักชลประทานที่ 11

รอบระยะเวลา 8 เดือน ( 1 ตุลาคม 2552 ถึง 31 พฤษภาคม 2553 )

ชื่อตัวชี้วัดผล การปฏิบัติราชการ	น้ำหนัก %	เป้าหมายการให้คะแนน					ผลการดำเนินงาน	ค่าคะแนน ที่ได้	ค่าคะแนนเฉลี่ย ถ่วงน้ำหนัก	
		1	2	3	4	5				
มิติ ก. ด้านประสิทธิผลตามพันธกิจ	25									
ขป01 : จำนวนปริมาณเก็บกักที่เพิ่มขึ้น (ด้านลูกบาศก์เมตร) เป้าหมาย.....ด้านลูกบาศก์เมตร	0						-		-	
ขป02 : จำนวนพื้นที่ชลประทานที่เพิ่มขึ้น (ไร่)เป้าหมายรวม.....ไร่	0						-		-	
ขป03.1 :จำนวนแหล่งน้ำเพื่อชุมชนที่เพิ่มขึ้น (แห่ง) * ตามแผนฟื้นฟูเศรษฐกิจระยะที่ 2 (SP2) พ.ร.ก.	10	3	4	5	6	7	59.71%	1.00	0.1235	ฝงส.
ขป03.2 : จำนวนแหล่งน้ำเพื่อชุมชนที่เพิ่มขึ้น (แห่ง) * ตามแผนฟื้นฟูเศรษฐกิจระยะที่ 2 (SP2) พ.ร.บ.	0						-		-	
ขป03.3 : จำนวนแหล่งน้ำเพื่อชุมชนที่เพิ่มขึ้น(แห่ง)*ตามงบประมาณฯประจำปีงบประมาณ พ.ศ.2553	0						-		-	
ขป04 : จำนวนพื้นที่บริหารจัดการน้ำในเขตชลประทาน (ไร่) * ผลงานร้อยละเป้าหมายรวม 3,839,532 ไร่ (2,075,535 ไร่)	10	80	85	90	95	100	54.05%	1.00	0.1235	ฝจน.
ขป05 : ปริมาณน้ำที่จัดสรรให้ทั้งในภาคอุปโภคและภาคอุตสาหกรรม (ด้านลูกบาศก์เมตร) * ผลงานร้อยละเป้าหมาย 26.9 ล้านลูกบาศก์เมตร (17.93 ลบ.ม.)	2	80	85	90	95	100	66.67%	1.00	0.0247	ฝจน.
ขป06 : ร้อยละของพื้นที่ความเสียหายของพืชเศรษฐกิจในเขตชลประทานจากอุทกภัยและภัยแล้ง * เปรียบเทียบพื้นที่ความเสียหายของนาปีร้งรวมนาปีกับพื้นที่เพาะปลูกนาปีร้งรวมนาปี	3	1.35	1.05	0.75	0.45	0.15	0.10%	5.00	0.1852	ฝจน.
ขป07 :จำนวนพื้นที่จัดรูปที่ดินที่เพิ่มขึ้น (ไร่)	0						-		-	
มิติ ข. ด้านคุณภาพการให้บริการ	7									
ขป08 : ร้อยละของอาคารชลประทานที่อยู่ในสภาพพร้อมใช้งาน (เป้าหมายอาคารชลประทานรวม 270 แห่ง)	5	75	80	85	90	95	85.00%	3.00	0.1852	ฝจน./ฝปลค.

ชื่อตัวชี้วัดผล การปฏิบัติราชการ	น้ำหนัก %	เป้าหมายการให้คะแนน					ผลการดำเนินงาน	ค่าคะแนน ที่ได้	ค่าคะแนนเฉลี่ย ถ่วงน้ำหนัก	
		1	2	3	4	5				
<b>ขป09 :</b> ร้อยละของผู้ใช้น้ำในเขตพื้นที่การชลประทานที่พอใจต่อการบริหารจัดการน้ำ	0						-		-	
* ประเมิน โดยผู้ตรวจประเมินภายนอก										
<b>ขป10 :</b> ร้อยละของอ่างเก็บน้ำและทางน้ำชลประทานที่คุณภาพน้ำได้เกณฑ์มาตรฐาน	2	75	80	85	90	95	80.00%	2.00	0.0494	ฝปน.
(เป้าหมายตรวจวัดคุณภาพน้ำ อ่างเก็บน้ำและทางน้ำชลประทาน รวม 340 แห่ง)										
มิติ ค. ด้านประสิทธิภาพของการปฏิบัติราชการ	32									
<b>ขป11:</b> ร้อยละของการก่อสร้างอาคารชลประทานที่แล้วเสร็จตามแผน	3	80	85	90	95	100	0.00%		0.0000	ฝงศ.
(เป้าหมายก่อสร้างอาคารชลประทาน รวม 29 แห่ง)										
<b>ขป12:</b> ร้อยละของการซ่อมแซม และปรับปรุงอาคารชลประทานที่แล้วเสร็จ	3	80	85	90	95	100	52.75%	1.00	0.0370	ฝงจ.
(เป้าหมายซ่อมแซม และปรับปรุง อาคารชลประทาน รวม 350 แห่ง)										
<b>ขป13 :</b> ร้อยละของงานศึกษาโครงการที่แล้วเสร็จตามแผน	3	80	85	90	95	100	21.03%	1.00	0.0370	กพค.
(เป้าหมายศึกษา รวม 13 โครงการ)										
<b>ขป14 :</b> ร้อยละของงานสำรวจที่แล้วเสร็จตามแผน	3	80	85	90	95	100	42.19%	1.00	0.0370	ฝสร.
(เป้าหมายสำรวจ รวม 16 โครงการ)										
<b>ขป15 :</b> ร้อยละของงานออกแบบที่แล้วเสร็จตามแผน	3	80	85	90	95	100	31.20%	1.00	0.0370	กอบ.
(เป้าหมายออกแบบ รวม 28 โครงการ)										
<b>ขป16 :</b> ร้อยละของงานจัดหาที่ดินที่แล้วเสร็จตามแผน	0						-		-	
<b>ขป17 :</b> จำนวนครั้งที่ดำเนินการจัดมวลชนสัมพันธ์ในระหว่างโครงการก่อนการก่อสร้างและระหว่างก่อสร้าง * ผลงานร้อยละ (เป้าหมาย รวม 2 ครั้ง)	2	80	85	90	95	100	100.00%	5.00	0.1235	ฝงศ.
<b>ขป18 :</b> ร้อยละของพื้นที่ชลประทานที่มีการตั้งกลุ่มผู้ใช้น้ำ	3	80	85	90	95	100	5.44%	1.00	0.0370	ฝชน.
(เป้าหมาย รวม 42,927 ไร่ ที่ดำเนินการในปีนี้เป็น) (2,337 ไร่)										
<b>ขป19 :</b> จำนวนความถี่ในการเผยแพร่ประชาสัมพันธ์	2	80	85	90	95	100	90.00%	3.00	0.0741	ขป.11ประชาสัมพันธ์

ชื่อตัวชี้วัดผล การปฏิบัติราชการ	น้ำหนัก %	เป้าหมายการให้คะแนน					ผลการดำเนินงาน	ค่าคะแนน ที่ได้	ค่าคะแนนเฉลี่ย ถ่วงน้ำหนัก	
		1	2	3	4	5				
* ผลงานร้อยละ(เป้าหมาย รวม 30 ครั้ง)										
ขป20 : ประสิทธิภาพการชลประทานในฤดูฝน (ร้อยละ)	2	30	35	40	45	50	60.00%	5.00	0.1235	ผจน.
* เลือก 1 โครงการส่งน้ำฯนำร่อง ได้แก่ โครงการส่งน้ำฯรังสิตเหนือ(ร้อยละ 60)										
ขป21 : ประสิทธิภาพการชลประทานในฤดูแล้ง (ร้อยละ)	3	40	45	50	55	60	65.00%	5.00	0.1852	ผจน.
* เลือก 1 โครงการส่งน้ำฯนำร่อง ได้แก่ โครงการส่งน้ำฯรังสิตเหนือ(ร้อยละ 65)										
ตัวชี้วัดเพิ่มเติม : ระดับความสำเร็จในการรักษามาตรฐานระยะเวลาการให้บริการ (ที่ระดับ 4 คะแนน)										
กระบวนการที่ 1 : ค่าเฉลี่ยของการให้บริการการขอความช่วยเหลือและแก้ไขปัญหาเรื่องน้ำ (วันทำการ)	1	9.6	8.4	7.2	6	4.8	7	3.00	0.0370	ผปน.
กระบวนการที่ 2 : ค่าเฉลี่ยของการให้บริการการขออนุญาตใช้น้ำจากทางน้ำชลประทาน (วันทำการ)	1	20.8	18.2	15.6	13	10.4	15	3.00	0.0370	ผจน.
กระบวนการที่ 3 : ค่าเฉลี่ยของการให้บริการการขอใช้เครื่องสูบน้ำ (วันทำการ)	1	11.2	9.8	8.4	7	5.6	8	3.00	0.0370	ผจน.
กระบวนการที่ 4 : ค่าเฉลี่ยของการให้บริการการขอใช้ที่ดินราชพัสดุ (วันทำการที่ไม่นับรวมระยะเวลาที่สำนักงานธนารักษ์)	1	38.4	33.6	28.8	24	19.2	18	5.00	0.0617	
กระบวนการที่ 5 : ค่าเฉลี่ยของการให้บริการการขอเช่าที่ดินราชพัสดุ (วันทำการที่ไม่นับรวมระยะเวลาที่สำนักงานธนารักษ์)	1	22.4	19.6	16.8	14	11.2	14	4.00	0.0494	
ขป22 : จำนวน โครงการศึกษา วิจัยและพัฒนาที่แล้วเสร็จ (เป้าหมาย รวม.....โครงการ)	0						-		-	
ขป23 : จำนวนกฎ ระเบียบ และกฎหมายที่ได้รับการปรับปรุงแก้ไข (ฉบับ)	0						-		-	
มิติ ง. ด้านพัฒนาองค์กร	17									
ขป24.1: ร้อยละของอัตราการเบิกจ่ายงบประมาณรายจ่ายลงทุน	10	88	91	94	97	100	45.87%	1.00	0.1235	ผจจ.
* ตามแผนฟื้นฟูเศรษฐกิจระยะที่ 2 (SP2) พรก.										
ขป24.2 : ร้อยละของอัตราการเบิกจ่ายงบประมาณรายจ่ายลงทุน	0						-		-	ผจจ./ผจส.
* ตามแผนฟื้นฟูเศรษฐกิจระยะที่ 2 (SP2) พรบ.										
ขป24.3 : ร้อยละของอัตราการเบิกจ่ายงบประมาณรายจ่ายลงทุน	4	78	81	84	87	90	30.31%	1.00	0.0494	ผจจ./ผจส.

ชื่อตัวชี้วัดผล การปฏิบัติราชการ	น้ำหนัก %	เป้าหมายการให้คะแนน					ผลการดำเนินงาน	ค่าคะแนน ที่ได้	ค่าคะแนนเฉลี่ย ถ่วงน้ำหนัก
		1	2	3	4	5			
* ตามงบประมาณฯ ประจำปีงบประมาณ พ.ศ. 2553									
ขป25 : ผลคะแนนจาก PART	0						-		-
ขป26 : ผลคะแนนจาก PMQA	0						-		-
ขป27: ร้อยละของบุคลากรที่พอใจต่อการปฏิบัติงาน	1	60	65	70	75	80	วัดผลสิ้นปีงบประมาณ.	1.00	0.0123
ขป28 : ผลคะแนนจาก HR Scorecard	0						-		-
ขป29 : ร้อยละความก้าวหน้าของการพัฒนาระบบเทคโนโลยีสารสนเทศเพื่อใช้ในการบริหารจัดการ	2	50	55	60	65	70	30.31%	1.00	0.0247
พัฒนาแหล่งน้ำและจัดการน้ำ									
* การจัดทำฐานข้อมูลผู้รับบริการและผู้มีส่วนได้ส่วนเสีย									
น้ำหนัก รวม	81								
ค่าคะแนนเฉลี่ยถ่วงน้ำหนัก รวม									1.8148

จก.ขป.11

ฝสส.