

บันทึกปะหน้า

ส่วนราชการ ฝ่ายบริหารทั่วไป (ผบท.ชป.๑๑)

รับที่ ๕๘๒๕ วันที่ ๙ ส.ค. ๒๕๖๑

เรื่อง ขอความอนุเคราะห์เสนอการตรวจสุขภาพประจำปี งบประมาณ ๒๕๖๑

เรียน ผส.ชป.๑๑	วันที่กำหนด
<input type="checkbox"/> เพื่อโปรดพิจารณา <input type="checkbox"/> เพื่อโปรดดำเนินการ <input checked="" type="checkbox"/> เพื่อโปรดทราบ	
คณะสหเวชศาสตร์ จุฬาลงกรณ์มหาวิทยาลัย ขอเสนอการตรวจสุขภาพประจำปี	
งบประมาณ ๒๕๖๑ ให้แก่ข้าราชการ ลูกจ้างประจำ พนักงานราชการ และลูกจ้างกลุ่มเบิกไม่ได้	
ตามเอกสาร เห็นควรแจ้งผู้สนใจทราบทั่วกัน	หมายเหตุ

ประจวบ พ่วงศรี

(นายธีระพล ตั้งสมบุญ)

ผชช.ชป.๑๑

รักษาการในตำแหน่ง ผบท.ชป.๑๑

เรียน รอง ผส.ชป.๑๑

ผอ.ส่วน

ผจบ.ชป.๑๑

ผวศ.ชป.๑๑

ผผง.ชป.๑๑

ผคก.ชป.๑๑

ผอ.โครงการ ผคป.

ผคป.

ผคส.๑๑

ผบท.ชป๑๑ นิติกร พต.ชป.๑๑ บส.ชป.๑๑ งบ.ชป.๑๑ ธก.ชป.๑๑ ปท.ชป.๑๑

เพื่อโปรดพิจารณา


เพื่อโปรดทราบและแจ้งให้ทราบทั่วกัน

เพื่อโปรดพิจารณาดำเนินการ

(นายพงศ์ศักดิ์ อรุณวิจิตรสกุล)

ผส.ชป.๑๑

๑๐ ส.ค. ๒๕๖๑



สำนักงานชลประทานที่ ๑๑
ฝ่ายบริหารทั่วไป
ที่ ๕๖๓/๕๕๒๕/๒๕๖
รับ/ส่ง วันที่ - 9 ต.ค. 2561

คณะสหเวชศาสตร์ จุฬาลงกรณ์มหาวิทยาลัย
จุฬาลงกรณ์มหาวิทยาลัย ซอยจุฬาฯ๑๒ ถนนพญาไท แขวงวังใหม่ เขตปทุมวัน
กรุงเทพมหานคร ๑๐๓๓๐ โทร : ๐๒-๒๑๘๑๑๐๒ / ๐๒-๒๑๘๑๐๙๗
วันที่ ๑ สิงหาคม ๒๕๖๑

เอกสารเลขที่ ๐๓๕๑/๒๕๖๑

เรื่อง ขอความอนุเคราะห์เสนอการตรวจสุขภาพประจำปี งบประมาณ ๒๕๖๑

เรียน ผู้อำนวยการกองสำนักชลประทานที่ 11

- สิ่งที่แนบมาด้วย
- ๑.) เสนอการตรวจสุขภาพประจำปี กลุ่มข้าราชการผู้มีอายุน้อยกว่า ๓๕ ปี และอายุตั้งแต่ ๓๕ ปีขึ้นไปสิทธิใน สวัสดิการข้าราชการ
 - ๒.) เสนอการตรวจสุขภาพประจำปีกลุ่มพนักงานราชการ/ลูกจ้างชั่วคราว/ลูกจ้างเหมา/ครอบครัวข้าราชการ/ประชาชนคนไทยทุกสิทธิ์
 - ๓.) ใบตอบรับการให้บริการ

๑๓๓/๒๕๖๑/๖

คณะสหเวชศาสตร์ จุฬาลงกรณ์มหาวิทยาลัย เป็น สถานพยาบาลของทางราชการ ด้วยทางกระทรวงการคลังได้กำหนดให้หน่วยปฏิบัติการบริการ วิทยาศาสตร์สุขภาพ คณะสหเวชศาสตร์ จุฬาลงกรณ์มหาวิทยาลัย เป็นสถานพยาบาลของทางราชการตามมาตรา ๔ แห่งพระราชกฤษฎีกา เงินสวัสดิการ เกี่ยวกับการรักษาพยาบาล พ. ศ. ๒๕๒๓ ตามกระทรวงการคลังกำหนด

คณะสหเวชศาสตร์ จุฬาลงกรณ์มหาวิทยาลัย จัดให้มีโครงการตรวจสุขภาพประจำปีงบประมาณปี ๒๕๖๑ ทั้งนี้ขอความอนุเคราะห์เสนอการตรวจสุขภาพประจำปี งบประมาณ ๒๕๖๑ การเสนอราคาตามฟอร์มตรวจสุขภาพแบ่งเป็น ๒ ประเภท ได้แก่

สำหรับปี ๒๕๖๑ นี้ คณะสหเวชศาสตร์ จุฬาลงกรณ์มหาวิทยาลัยยินดีให้บริการตรวจสุขภาพประจำปีแก่บุคลากรของท่านทั้งนี้การเสนอราคาตามแบบฟอร์มตรวจสุขภาพแบ่งเป็น ๒ ประเภทได้แก่ กลุ่มข้าราชการผู้มีอายุน้อยกว่า ๓๕ ปี และอายุตั้งแต่ ๓๕ ปีขึ้นไป รวมถึงพนักงานและลูกจ้างกลุ่มเบิกไม่ได้ตามเอกสารใบเสนอราคาตรวจสุขภาพ ประจำปีงบประมาณ ๒๕๖๑ ซึ่ง ทางคณะสหเวชศาสตร์ จุฬาลงกรณ์มหาวิทยาลัย ยินดีจัดให้มีการบริการเป็นพิเศษดังนี้

- ๑.) กลุ่มข้าราชการผู้มีอายุน้อยกว่า ๓๕ ปี ทางคณะสหเวชศาสตร์ จุฬาลงกรณ์มหาวิทยาลัย ยินดีตรวจระดับไขมันในเลือดคอเลสเตอรอล ไขมันไตรกลีเซอไรด์ ตรวจหาไขมันดีและไขมันไม่ดี (Cholesterol, Triglyceride, HDL, LDL) เพิ่มให้โดยไม่มีคิดมูลค่า
- ๒.) กลุ่มข้าราชการผู้มีอายุตั้งแต่ ๓๕ ปีขึ้นไป ทางคณะสหเวชศาสตร์ จุฬาลงกรณ์มหาวิทยาลัย ยินดีตรวจระดับไขมันชนิดดี, ไขมันชนิดไม่ดี (HDL, LDL) เพิ่มให้โดยไม่มีคิดมูลค่า
- ๓.) สำหรับกลุ่มข้าราชการทุกกลุ่มอายุ คณะสหเวชศาสตร์ จุฬาลงกรณ์มหาวิทยาลัย ยินดีบริการตรวจ FOBT (fecal Occult Blood Test) เพื่อตรวจหาภาวะเลือดออกในระบบทางเดินอาหาร ซึ่งเป็นสาเหตุของโรคมะเร็งลำไส้ เป็นต้น เพิ่มให้โดยไม่มีคิดมูลค่า (ในกรณีเก็บอุจจาระมาตรวจ)
- ๔.) สำหรับสุขภาพสตรีท่านใดมีความประสงค์ตรวจภายในและ มะเร็งปากมดลูก (Pap-smear) ทางคณะสหเวชศาสตร์ จุฬาลงกรณ์มหาวิทยาลัย ยินดีบริการตรวจทำดำนมเพื่อหาก้อนเนื้อที่ผิดปกติ(Cyst) เพิ่มให้โดยไม่มีคิดมูลค่าซึ่งการตรวจภายในและมะเร็งปากมดลูก(Pap-smear) สำหรับกลุ่มข้าราชการสามารถเบิกได้ตามกรมบัญชีกลางและลูกจ้างกลุ่มเบิกไม่ได้กรุณาชำระเงินเพิ่มตามแบบฟอร์มตรวจสุขภาพประจำปีตามเอกสารแนบ
- ๕.) กลุ่มข้าราชการผู้มีอายุตั้งแต่ ๕๐ ปีขึ้นไป ทางคณะสหเวชศาสตร์ จุฬาลงกรณ์มหาวิทยาลัย ยินดีตรวจคลื่นไฟฟ้าหัวใจ (EKG) เพิ่มให้โดยไม่มีคิดมูลค่า

จึง เรียนมาเพื่อทราบและพิจารณาด้วยจะเป็นพระคุณยิ่ง


ขอแสดงความนับถือ

สอบถามข้อมูลเพิ่มเติมติดต่อ ฝ่ายตรวจสุขภาพเคลื่อนที่
นางสาวพิมพ์สร มงคลอภิบุรณ์ ๐๙๕-๙๘๒-๖๑๔๑
นายพุดพงษ์ ทองดอนเหมือน ๐๙๘-๒๐๙-๑๓๗๑
ทนาย.ณัฐชนากานต์ ทิพย์วราอากาศ
ทนาย.ทิพย์วิภา สุรภารุ่งรัมย์

ลงชื่อ.....
(นางสาวพิมพ์สร มงคลอภิบุรณ์)
ฝ่ายตรวจสุขภาพเคลื่อนที่

ห้องปฏิบัติการคณะสหเวชศาสตร์**
ทนาย.ชญาดา ชิววันไพโรจน์ ติดต่อบ : ๐๒-๒๑๘๑๑๐๒ / ๐๒-๒๑๘๑๐๙๗
Email: sahavej.marketing@gmail.com

****กรณีมีความประสงค์ตรวจสุขภาพประจำปีเคลื่อนที่****
คณะสหเวชศาสตร์ จุฬาลงกรณ์มหาวิทยาลัย רכזวนส่งเอกสารใบตอบรับเพื่อ
จองวันตรวจล่วงหน้า Email: sahavej.marketing@gmail.com




คณะสหเวชศาสตร์ จุฬาลงกรณ์มหาวิทยาลัย

จุฬาลงกรณ์มหาวิทยาลัย ซอยจุฬาฯ ๑๒ ถนนพญาไท แขวงวังใหม่ เขตปทุมวัน กรุงเทพมหานคร ๑๐๓๓๐

โทร : ๐๒-๒๕๑๑๑๐๒ / ๐๒-๒๕๑๑๑๗๗

ใบเสนอราคา รายการตรวจสอบสุขภาพเพิ่มเติมประจำปี ๒๕๖๑

เลือก	ลำดับ	รายการตรวจ	ประโยชน์ที่ได้รับ	ราคา
	๑	ตรวจเอ็กซเรย์ ระบบทรวงอก (Chest X-Ray)	ตรวจดูวัณโรคปอด, มะเร็งปอดและขนาดหัวใจ	๑๗๐
	๒	ตรวจเม็ดเลือดแดงเม็ดเลือดขาวและเกร็ดเลือด (CBC)	ตรวจดูภาวะโลหิตจางและภาวะการติดเชื้อ, มะเร็งเม็ดเลือด, ภาวะภูมิแพ้	๙๐
	๓	ตรวจปัสสาวะ (UA)	ตรวจดูโรคเกี่ยวกับไต, ไตวาย, การอักเสบของทางเดินปัสสาวะ, นิ่ว	๕๐
	๔	ตรวจอุจจาระ (Stool Exam)	ตรวจดูพยาธิในอุจจาระ	๗๐
	๕	ตรวจน้ำตาลในเลือด (Glucose)	ตรวจดูภาวะเบาหวานในเลือด (งดอาหารอย่างน้อย ๖ ชั่วโมง)	๔๐
	๖	ตรวจโรคไต BUN	ตรวจดูประสิทธิภาพการทำงานของไต	๕๐
	๗	ตรวจโรคไต Creatinine	ตรวจดูประสิทธิภาพการทำงานของไต	๕๐
	๘	ตรวจโรคเก๊าท์ (Uric acid)	ตรวจดูโรคไขข้ออักเสบหรือเก๊าท์ ที่ทำให้ปวดตามข้อ	๖๐
	๙	ตรวจไขมันโคเลสเตอรอล (Cholesterol)	ตรวจดูภาวะหลอดเลือดหัวใจ และสมองอุดตัน (งดอาหาร ๑๒ ชั่วโมง)	๖๐
	๑๐	ตรวจไขมันไตรกลีเซอไรด์ (Triglyceride)	ตรวจดูภาวะหลอดเลือดหัวใจ และสมองอุดตัน (งดอาหาร ๑๒ ชั่วโมง)	๖๐
	๑๑	ตรวจโรคตับ SGOT	ตรวจภาวะตับอักเสบเนื่องจากดื่มสุรา, มะเร็งตับ หรือโรคเกี่ยวกับท่อน้ำดี	๕๐
	๑๒	ตรวจโรคตับ SGPT	ตรวจภาวะตับอักเสบเนื่องจากดื่มสุรา, มะเร็งตับ หรือโรคเกี่ยวกับท่อน้ำดี	๕๐
	๑๓	ตรวจโรคตับ ALP	ตรวจภาวะตับอักเสบเนื่องจากดื่มสุรา, มะเร็งตับ หรือโรคเกี่ยวกับท่อน้ำดี	๕๐
	๑๔	ตรวจระดับไขมัน HDL	ตรวจระดับไขมันชนิดดี	๑๐๐
	๑๕	ตรวจระดับไขมัน LDL	ตรวจระดับไขมันชนิดเลว	๑๕๐
	๑๖	ตรวจระดับแคลเซียมในเลือด (Calcium)	ตรวจระดับแคลเซียมในเลือด	๕๐
	๑๗	ตรวจมะเร็งปากมดลูก (Pap Smear สุภาพสตรี)	ตรวจหาเซลล์ที่ผิดปกติหรือเซลล์ที่มีการเปลี่ยนแปลงซึ่งอาจทำให้เกิดมะเร็งได้	๒๐๐
	๑๘	ตรวจมะเร็งเต้านม (คลำเต้านม สุภาพสตรี)	ตรวจหาก้อนเนื้อบริเวณเต้านมซึ่งอาจทำให้เกิดมะเร็งได้	๒๐๐
	๑๙	ตรวจสารบ่งชี้มะเร็งระดับ (AFP)	ตรวจคัดกรองหาสารโปรตีนบ่งชี้มะเร็งระดับ	๒๗๐
	๒๐	ตรวจสารบ่งชี้มะเร็งรังไข่ใหญ่ (CEA)	ตรวจคัดกรองหาสารโปรตีนบ่งชี้มะเร็งรังไข่	๓๐๐
	๒๑	ตรวจสารบ่งชี้มะเร็งต่อมลูกหมาก (PSA)	ตรวจคัดกรองหาสารโปรตีนบ่งชี้มะเร็งต่อมลูกหมาก	๓๐๐
	๒๒	ตรวจสารบ่งชี้มะเร็งรังไข่ (CA-125)	ตรวจคัดกรองหาสารโปรตีนบ่งชี้มะเร็งรังไข่	๖๐๐
	๒๓	ตรวจสารบ่งชี้มะเร็งเต้านม (CA-153)	ตรวจคัดกรองหาสารโปรตีนบ่งชี้มะเร็งเต้านม	๔๐๐
	๒๔	ตรวจสารบ่งชี้มะเร็งตับอ่อน (CA-199)	ตรวจคัดกรองหาสารโปรตีนบ่งชี้มะเร็งตับอ่อน	๖๐๐
	๒๕	ตรวจน้ำตาลสะสมในเม็ดเลือดแดง (HbA1C)	ตรวจน้ำตาลสะสมในเม็ดเลือดแดง	๑๕๐
	๒๖	บ่งบอกอัตราการกรองของเสียของไต (GFR)	ตรวจอัตราการกรองของเสียของไต	๑๐๐
	๒๗	ตรวจดูการสลายของกล้ามเนื้อและกล้ามเนื้อหัวใจ (CPK)	ตรวจดูการสลายของกล้ามเนื้อและกล้ามเนื้อหัวใจ	๙๐
	๒๘	ตรวจว่าตับมีการอุดตันของท่อน้ำดี (GGT)	ตรวจว่าตับมีการอุดตันของท่อน้ำดี	๑๓๐
	๒๙	ตรวจการขับสารเหลืองของตับ (DB , TB)	ตรวจการขับสารเหลืองของตับ	๑๐๐
	๓๐	ตรวจการสังเคราะห์ของตับ (Total Protein, Albumin)	ตรวจการสังเคราะห์ของตับ	๑๐๐
	๓๑	ตรวจระดับ FT3	ตรวจระดับฮอร์โมนไทรอยด์ในเลือด	๒๐๐
	๓๒	ตรวจระดับ FT4	ตรวจระดับฮอร์โมนไทรอยด์ในเลือด	๒๐๐
	๓๓	ตรวจระดับ TSH	ตรวจระดับฮอร์โมนไทรอยด์ในเลือด	๒๐๐
	๓๔	ตรวจหมู่เลือด ABO	ตรวจหาหมู่เลือดหลัก (A , B , O , AB)	๕๐
	๓๕	ตรวจคัดกรองหาภูมิคุ้มกันต่อ HIV (Anti-HIV)	ตรวจคัดกรองหาภูมิคุ้มกันต่อ HIV	๒๕๐
	๓๖	ตรวจหาเชื้อไวรัสตับอักเสบบี (HBs Ag)	ตรวจหาเชื้อไวรัสตับอักเสบบี	๑๓๐
	๓๗	ตรวจภูมิคุ้มกันต่อเชื้อไวรัสตับอักเสบบี HBs Ab	ตรวจภูมิคุ้มกันต่อเชื้อไวรัสตับอักเสบบี	๑๘๐
	๓๘	ตรวจภูมิคุ้มกันต่อเชื้อไวรัสตับอักเสบบี HBc Ab	ตรวจภูมิคุ้มกันต่อเชื้อไวรัสตับอักเสบบี	๒๒๐
	๓๙	ตรวจภูมิคุ้มกันต่อเชื้อไวรัสตับอักเสบบี HCV Ab	ตรวจภูมิคุ้มกันต่อเชื้อไวรัสตับอักเสบบี	๓๐๐
	๔๐	ตรวจหาระดับธาตุเหล็ก Ferritin	ตรวจหาระดับธาตุเหล็ก	๓๑๐
	๔๑	ตัวชี้วัดความเสี่ยงการเกิดโรคหลอดเลือดหัวใจ (Homocysteine)	ตัวชี้วัดความเสี่ยงการเกิดโรคหลอดเลือดหัวใจ	๕๐๐
	๔๒	ตรวจวัดระดับของการอักเสบของผนังหลอดเลือด (hs-CRP)	ตรวจวัดระดับของการอักเสบของผนังหลอดเลือด กับภาวะหลอดเลือดแข็งหัวใจ	๔๐๐
	๔๓	ตรวจโรคเลือดธาลัสซีเมีย (Hb typing)	ตรวจโรคเลือดธาลัสซีเมีย	๒๗๐
	๔๔	บริการตรวจคลื่นไฟฟ้าหัวใจ EKG	บริการตรวจคลื่นไฟฟ้าหัวใจ	๒๐๐
	๔๕	บริการตรวจวัดสายตา สั้น-ยาว-เอียง	บริการตรวจวัดสายตา สั้น-ยาว-เอียง (ไม่คิดค่าใช้จ่าย)	-
	๔๖	บริการตรวจร่างกายโดยแพทย์ วัดความดันโลหิต	บริการตรวจร่างกายโดยแพทย์ วัดความดันโลหิต การเต้นของหัวใจ	๕๐
	๔๗	ตรวจความหนาแน่นมวลกระดูก (Bone)	ตรวจความหนาแน่นมวลกระดูก	๓๐๐
	๔๘	ตรวจหาเชื้อไวรัส HPV	ตรวจหาเชื้อไวรัส HPV ในผู้ชายและผู้หญิง ซึ่งเป็นสาเหตุของการเกิดมะเร็ง	๒๕๐๐



คณะสหเวชศาสตร์ จุฬาลงกรณ์มหาวิทยาลัย

จุฬาลงกรณ์มหาวิทยาลัย ขอยุทธศาสตร์ ถนนพญาไท แขวงวังใหม่ เขตปทุมวัน กรุงเทพมหานคร ๑๐๓๓๐

โทร : ๐๒-๒๕๔๑๑๐๒ / ๐๒-๒๕๔๑๐๙๗

ใบตอบรับการให้บริการ

กรณารอกข้อมูลให้ครบถ้วนเพื่อความถูกต้องในการให้บริการ

ข้าพเจ้า _____ ตำแหน่ง _____
หน่วยงาน _____ โทรศัพท์หน่วยงาน _____
ที่อยู่ _____ โทรศัพท์มือถือ _____

มีความยินดีให้บุคลากรในองค์กรของข้าพเจ้า ตรวจสอบสุขภาพกับ คณะสหเวชศาสตร์ จุฬาลงกรณ์มหาวิทยาลัย โดยเข้าใจเงื่อนไขการรับบริการตามเอกสาร
รายการตรวจสอบสุขภาพ รายละเอียดการนัดตรวจ ดังนี้


วันที่ตรวจ _____ ระยะเวลา _____ ถึง _____ วันส่งผลการตรวจ _____ **นับจากวันตรวจ 25 วันทำการ ไม่รวมเสาร์-อาทิตย์**
รวมวันตรวจ _____ วัน สถานที่ตรวจ _____

ยอดส่งรายชื่อบุคลากร _____ คน ยอดการนัดการเข้าตรวจ จำนวน _____ คน (เพื่อความสะดวกในการจัดบุคลากรทางการแพทย์)

สิ่งที่ทางหน่วยงานต้องการจากการตรวจสอบสุขภาพ กรุณาใส่เครื่องหมาย / ในช่อง _____

ผลการตรวจสุขภาพ(เล่มรายบุคคล) จำนวน.....เล่ม/คน

ผลการตรวจสุขภาพกรณีสำหรับผู้ประสงค์ขอเร่งด่วนทางโรงพยาบาลจะจัดส่งผลการตรวจทาง Email ภายในเวลา 10 วัน หลังการตรวจสุขภาพ



ผู้มีอำนาจลงนาม

ผู้ติดต่อ / ผู้เสนอราคา

(.....)

(.....) *Jaely*

ชื่อ.....

(พดุงพงษ์ ทองดอนเหมือน)

ตำแหน่ง.....

ฝ่ายการตลาด

กรุณาส่งรายชื่อบุคลากรที่จะเข้าตรวจสุขภาพเป็นไฟล์ Excel และสแกนใบตอบรับกลับมาทาง อีเมล: sahavej.marketing@gmail.com

ไฟล์รายชื่อประกอบด้วย คำนำหน้า, ชื่อ, สกุล, อายุ, รหัสบุคลากร, รหัสบัตรประชาชน, สิทธิการเบิก

**หมายเหตุ

ทางคณะสหเวชศาสตร์ จุฬาลงกรณ์มหาวิทยาลัย ขอความอนุเคราะห์สถานที่ตรวจสุขภาพและโต๊ะ เก้าอี้ ในวันที่มาให้บริการ

- 1.) วางวงจรไฟฟ้าใช้สำหรับรถเอกซเรย์และรถตรวจมะเร็งปากมดลูกใช้กำลังไฟฟ้า 32 amp/220 volt
- 2.) จุดจอตกรถเอกซเรย์ จัดให้จุดใดจุดต่อสายไฟเพื่อต่อปลั๊กไฟ
- 3.) กรณีมีตรวจคลื่นไฟฟ้าหัวใจ EKG ขอความอนุเคราะห์สถานที่เป็นห้องปิด จำนวน 1 ห้อง

กรณีมีความประสงค์ตรวจสุขภาพประจำปีเคลื่อนที่

คณะสหเวชศาสตร์ จุฬาลงกรณ์มหาวิทยาลัย ปรกวนส่งเอกสารใบตอบรับเพื่อจองวันตรวจล่วงหน้ามาที่ Email: sahavej.marketing@gmail.com

สอบถามข้อมูลเพิ่มเติมติดต่อ ฝ่ายตรวจสุขภาพเคลื่อนที่

นางสาวพิมพ์สร มงคล ๐๙๔-๙๘๒-๖๑๔๑

นายพดุงพงษ์ ทองดอน ๐๙๘-๒๐๙-๑๓๗๑